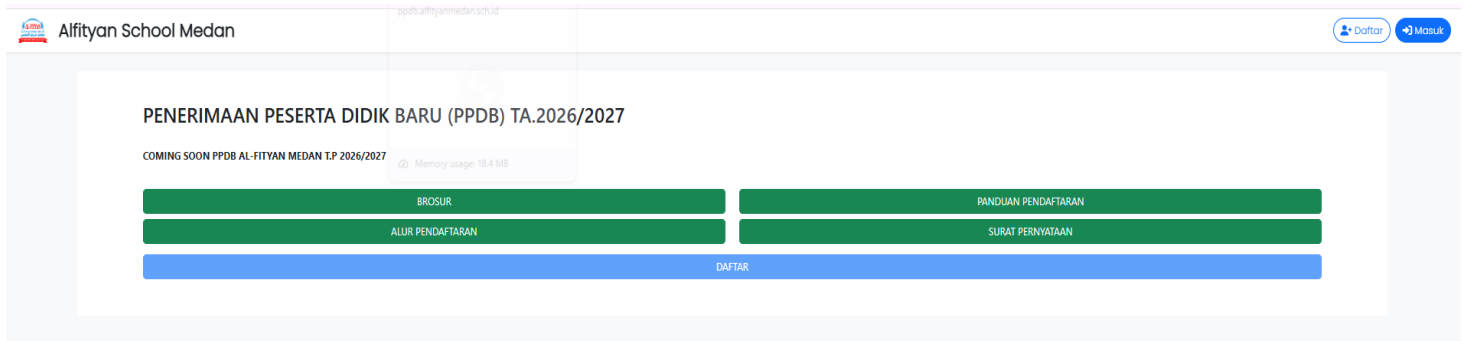


Panduan Pendaftaran

1. Klik tombol “DAFTAR” (Gbr 1), akan tampil form FORMULIR PENDAFTARAN (Gbr.2)

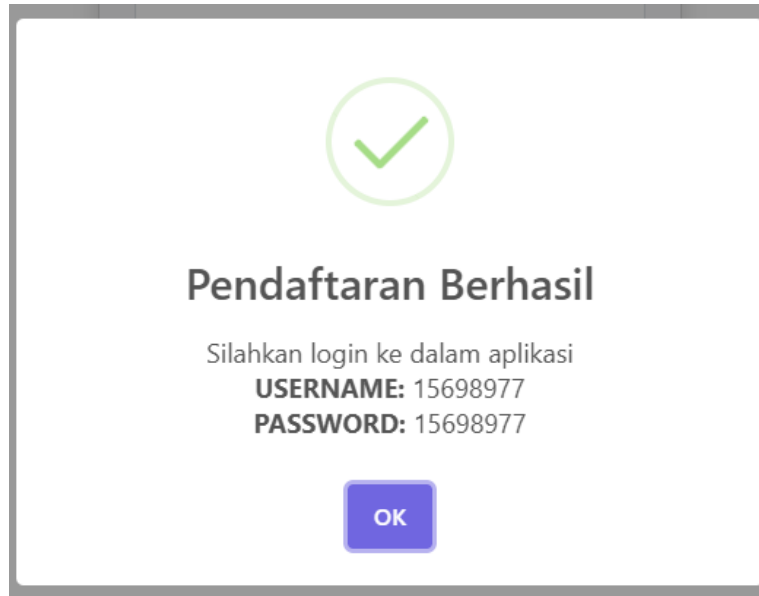


Gbr.1

2. Isi form FORMULIR PENDAFTARAN dengan data yang valid dan lengkap dan ikuti petunjuk pengisian
3. Jika pendaftar yang ingin masuk ke unit PG, TKA , atau ke TK B maka dapat hubungi panitia via chat W.A 081370638822 untuk mendapatkan NISN
4. Upload foto calon siswa dengan ukuran 4x6 atau 472 x 709 pixel dengan ukuran maksimal 3 MB

Gbr. 2

5. Jika pengisian Form FORMULIR PENDAFTARAN anda berhasil, maka anda akan mendapatkan Username dan Password sebagai Akun untuk LOGIN untuk melakukan proses registrasi tahap selanjutnya.
6. Pastikan anda telah menyalin/ mencatat USERNAME dan PASSWORD anda. USERNAME dan PASSWORD anda juga telah dikirimkan ke email Anda



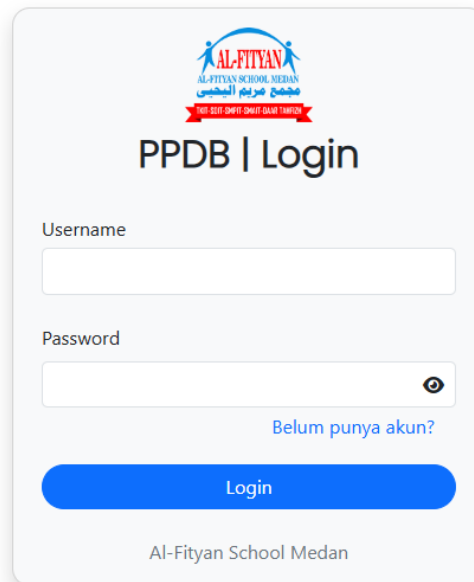
Gbr.3

7. Untuk melakukan login, klik tombol Masuk/Login di kanan atas layar (Gbr. 4) akan muncul Form Login/Masuk (Gbr.5)



Gbr.4

8. Silahkan Login dengan USERNAME dan PASSWORD yang telah anda simpan/catat




Gbr.5

9. Jika Login anda berhasil, akan muncul seperti Gbr. 6

10. Anda diwajibkan untuk bergabung di WA Group Panitia PPDB dengan klik tombol WA Group (Gbr.6) untuk mendapatkan informasi nomor VA (Virtual Account) sebagai metode pembayaran Formulir Pendaftaran PPDB

Dashboard

Berhasil login.



arkana
Jenjang : PG
NISN : 15698977
Tempat, Tanggal Lahir : medan, 20-06-2023
Jenis Kelamin : Laki-Laki
Sekolah Asal : -
Tanggal Pendaftaran : 04-11-2024 (15:00:54)

Nama Ayah : wahyu hidayat
Nama Ibu : arinda aulia harahap
No. Telepon Ayah : 082165993184
Email Ayah : arindagodek@gmail.com
Alamat Orangtua : jalan keluarga

PAPAN INFORMASI

Silakan bergabung [Wajib] ke WA Group PPDB untuk mendapatkan informasi pembayaran Formulir Pendaftaran melalui VA (Virtual Account) beserta informasi lainnya.

[WA Group](#)

Panitia PPDB akan mengirimkan nomor VA (Virtual Account) anda melalui WA Group pesan WhatsApp

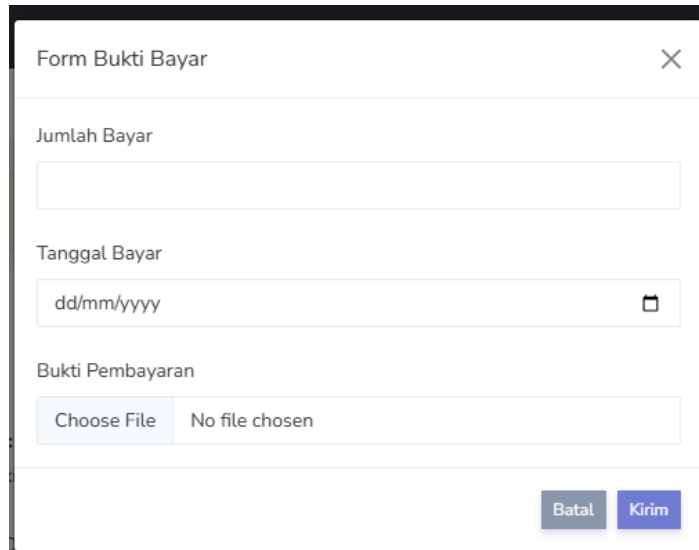
Silakan lakukan pembayaran formulir pendaftaran PPDB melalui VA (Virtual Account) jika anda sudah menerima nomor VA

Silakan upload bukti pembayaran pendaftaran anda jika sudah melakukan pembayaran!

[Upload Bukti Pembayaran](#)

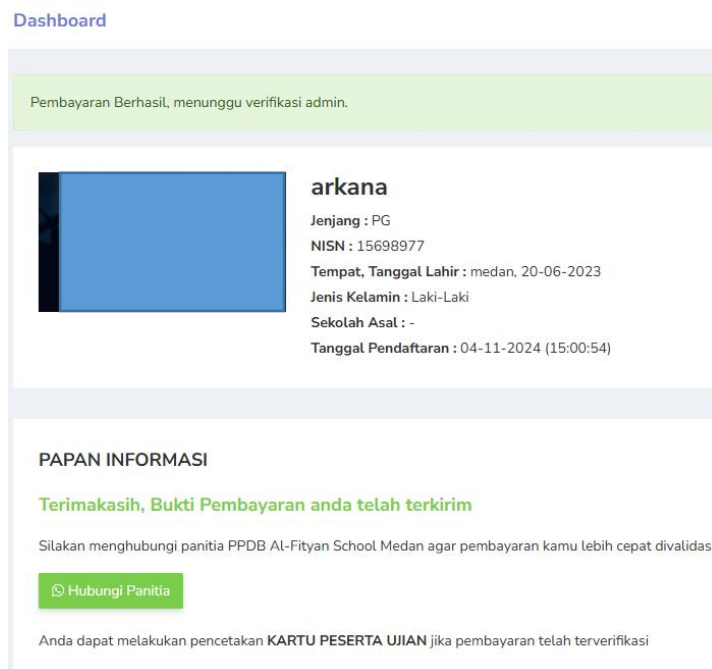
Gbr.6

11. Jika anda sudah melakukan pembayaran Formulir Pendaftaran melalui VA (Virtual Account) silahkan log in kembali ke akun Anda dan tekan tombol "UPLOAD BUKTI PEMBAYARAN".
12. Masukkan jumlah pembayaran, tanggal bayar, dan upload bukti bayar, kemudian klik "Kirim" Gbr.7



Gbr. 7

13. Jika Upload bukti pembayaran berhasil terkirim, segeralah melakukan konfirmasi pembayaran dengan meng-klik icon/tombol WA (Gbr.8) . Panitia akan memverifikasi pembayaran anda dan akan memberi pemberitahuan bahwa pembayaran Anda telah terverifikasi melalui Email



Gbr.8

14. Anda dapat melakukan Cetak kartu ujian jika pembayaran formulir sudah terverifikasi.
15. Anda dapat mencetak kartu ujian dengan meng-Klik “Cetak Kartu Ujian” Gbr.9
16. Pada tahap ini anda telah selesai melakukan registrasi dan dapat mengikuti Ujian Seleksi.



arkana
Jenjang : PG
NISN : 15698977
Tempat, Tanggal Lahir : medan, 20-06-2023
Jenis Kelamin : Laki-Laki
Sekolah Asal : -
Tanggal Pendaftaran : 04-11-2024 (15:00:54)


PAPAN INFORMASI

Pembayaran formulir anda sudah terverifikasi!

Silakan cetak Kartu Peserta Ujian anda


 Cetak Kartu Ujian

Gbr.9



AL-FITYAN SCHOOL MEDAN

KARTU PESERTA UJIAN
PPDB TA 2025/2026



NAMA	:	ARKANA
NO. PESERTA	:	PG2025016
UNIT	:	PG

Gbr. 10

17. Setelah anda dinyatakan LULUS (Gbr. 11), anda diminta untuk mengisi Form Lengkap Data Siswa dengan meng-klik tombol "Lengkapi Data"



arkana

Jenjang : PG
NISN : 15698977
Tempat, Tanggal Lahir : medan, 20-06-2023
Jenis Kelamin : Laki-Laki
Sekolah Asal : -
Tanggal Pendaftaran : 04-11-2024 (15:00:54)

Nama Ayah : wahyu hidayat
Nama Ibu : arinda aulia harahap
No. Telepon Ayah : 082165993184
Email Ayah : arindagodek@gmail.com
Alamat Orangtua : jalan keluarga

[Lengkapi Data](#)

Pengumuman Hasil Seleksi Ujian PPDB

Panitia PPDB Al-Fityan School Medan menyatakan anda :



Yeeey... Kamu dinyatakan lulus, silakan lengkapi data kamu dengan menekan tombol "Lengkapi Data"

Gbr. 11

18. Silahkan Anda mengisi Form Data Lengkap dengan data yang valid dan lengkap (Gbr. 12)

19. Selesai

Panduan Mengisi

- Isi semua data dengan benar
- Semua kolom wajib diisi, jika ada yang ingin dilewati, isi dengan "-" atau "0" jika bertipe nomor/angka

Data Siswa

Jenjang	NIK	Nama Lengkap
<input type="text" value="PG"/>	<input type="text" value="7545454466"/>	<input type="text" value="arkana"/>
Nama Panggilan	Tempat Lahir	Tanggal Lahir
<input type="text" value="arka"/>	<input type="text" value="medan"/>	<input type="text" value="20/06/2023"/>
Jenis Kelamin	Golongan Darah	Suku
<input type="text" value="Laki-Laki"/>	<input type="text"/>	<input type="text"/>
Agama	Anak Ke	Dari berapa bersaudara
<input type="text"/>	<input type="text"/>	<input type="text"/>
Alamat	RT	RW
<input type="text" value="jalan keluarga"/>	<input type="text"/>	<input type="text"/>
		Kelurahan
		<input type="text"/>

Gbr. 12

