

Panduan Pendaftaran

1. Klik tombol “DAFTAR” (Gbr 1), akan tampil form FORMULIR PENDAFTARAN (Gbr.2)



Al-Fityan School Medan

+ Daftar

Masuk

PENERIMAAN PESERTA DIDIK BARU (PPDB) TA.2025/2026

Al-Fityan School Medan membuka pendaftaran Penerimaan Peserta Didik Baru (PPDB) Tahun Ajaran 2025/2026 Gelombang I yang akan dibuka pada tanggal 11 November 2024 s/d 30 November 2024, proses PPDB dilakukan dengan sistem **ONLINE**.

Sebelum melakukan pendaftaran, silahkan download Brosur, Alur Pendaftaran, Panduan Pendaftaran, dan Surat Pernyataan.

BROSUR

PANDUAN PENDAFTARAN

ALUR PENDAFTARAN

SURAT PERNYATAAN

DAFTAR

Gbr.1

2. Isi form FORMULIR PENDAFTARAN dengan data yang valid dan lengkap
3. Untuk pendaftar PG, TKA , atau ke TK B silakan menghubungi panitia 081370638822 untuk mendapatkan NISN
4. Upload foto calon siswa dengan ukuran 4x6 atau 472 x 709 pixel dengan ukuran maksimal 3 MB

Formulir Pendaftaran

Data Calon Siswa

Jerjang - Pilih -	NIK	Nama Lengkap
Nama Panggilan	Tempat Lahir	Tanggal Lahir dd/mm/yyyy
Jenis Kelamin - Pilih -	Sekolah Asal	NISN
Foto Calon Siswa (4 x 6/Max 3MB) Choose File No file chosen	Alamat	

Data Orangtua

Nama Ayah	Nama Ibu
Email Aktif Ayah wajib diisi	Email Aktif Ibu kosongkan jika tidak ada
No. Telepon Ayah	No. Telepon Ibu
Alamat Orangtua	

Pertanyaan Pendukung

Apakah Bapak/Ibu memiliki anak yang lainnya yang masih aktif sekolah di Al-Fityan?

Apakah Bapak/Ibu merupakan warga jalan keluarga?

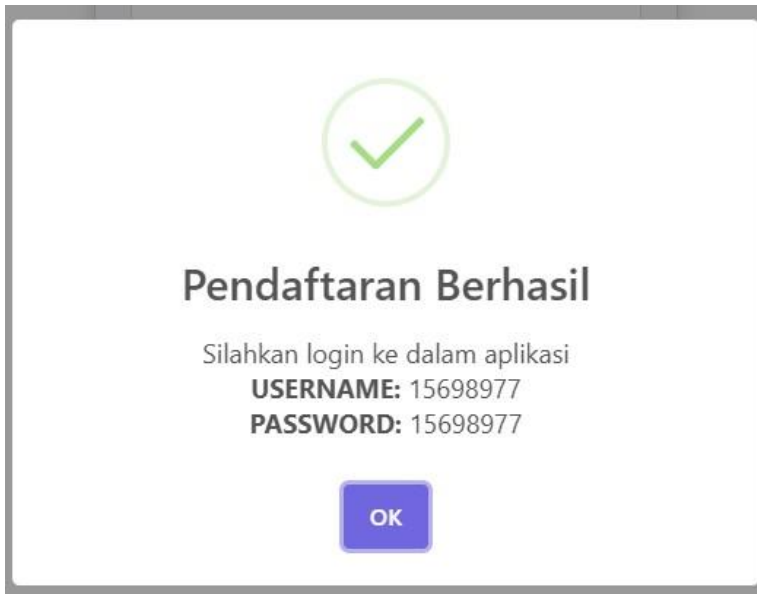
Apakah Bapak/Ibu merupakan anggota batalyon kavaleri nagakarimata Asam Kumbang Medan dan berdomisili dan di Batalyon tersebut?

Apakah Bapak/Ibu mendaftarkan anak kandung Bapak/Ibu lebih dari satu orang?

Submit

Gbr. 2

5. Jika pengisian Form FORMULIR PENDAFTARAN anda berhasil, maka anda akan mendapatkan Username dan Password sebagai Akun untuk LOGIN untuk melakukan proses registrasi tahap selanjutnya.
6. Pastikan anda telah menyalin/ mencatat USERNAME dan PASSWORD anda. USERNAME dan PASSWORD anda juga telah dikirimkan ke email Anda

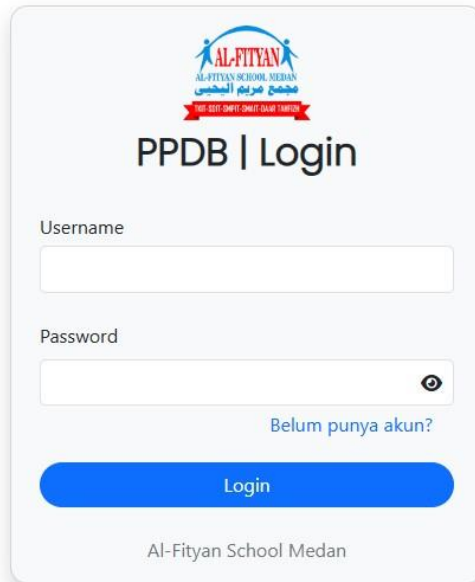


Gbr.3

7. Untuk melakukan login, klik tombol Masuk/Login di kanan atas layar (Gbr. 4) akan muncul Form Login/Masuk (Gbr.5)

Gbr.4

8. Silahkan Login dengan USERNAME dan PASSWORD yang telah anda simpan/catat

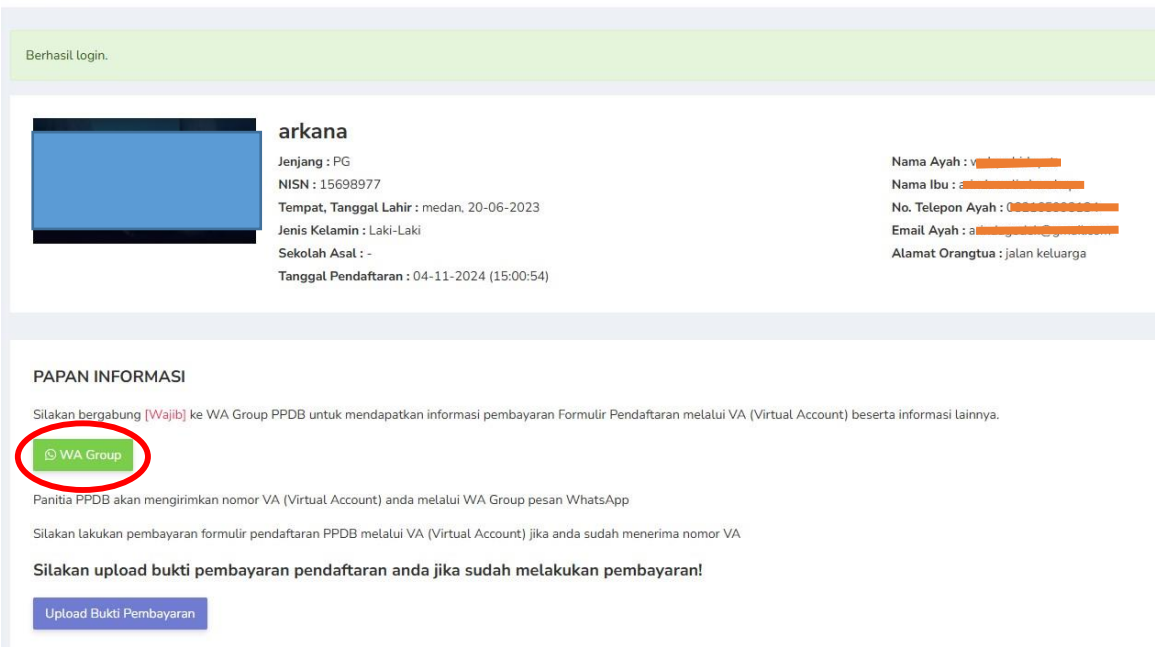


Gbr.5

9. Jika Login anda berhasil, akan muncul seperti Gbr. 6

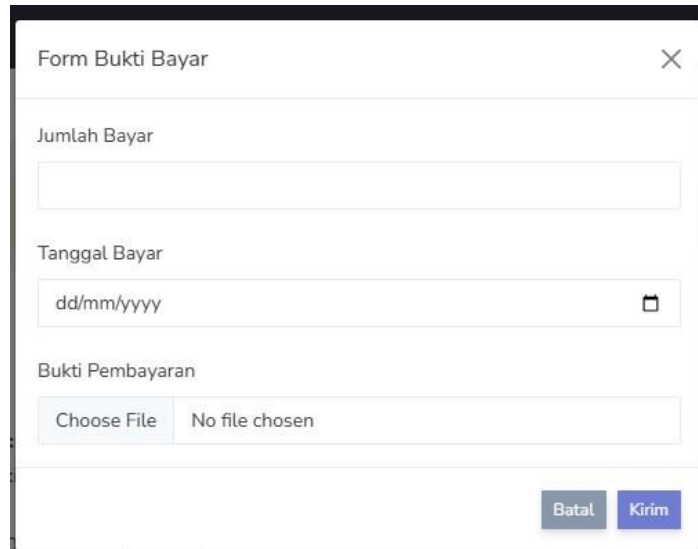
10. Anda diwajibkan untuk bergabung di WA Group Panitia PPDB dengan klik tombol WA Group (Gbr.6) untuk mendapatkan informasi nomor VA (Virtual Account) sebagai metode pembayaran Formulir Pendaftaran PPDB

Dashboard



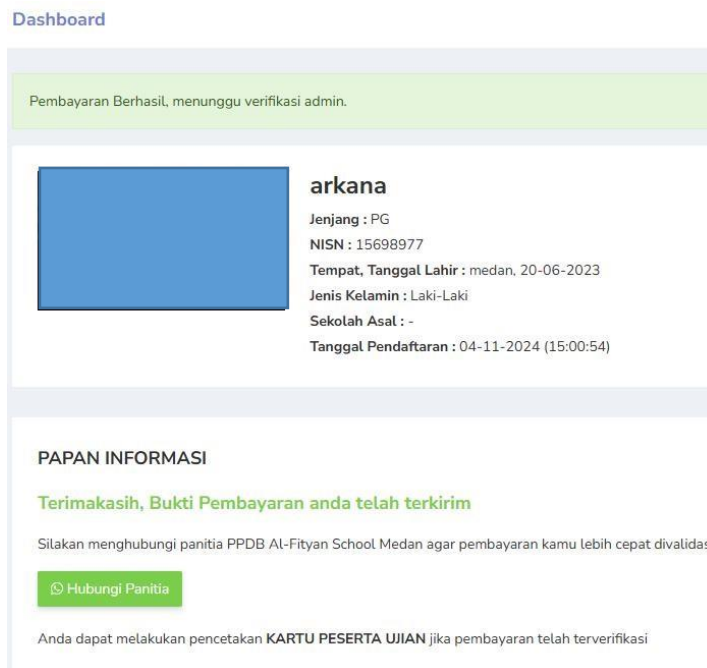
Gbr.6

11. Jika anda sudah melakukan pembayaran Formulir Pendaftaran melalui VA (Virtual Account) silahkan Login kembali ke akun Anda dan tekan tombol “UPLOAD BUKTI PEMBAYARAN”.
12. Masukkan jumlah pembayaran, tanggal bayar, dan upload bukti bayar, kemudian klik “Kirim”
Gbr.7



Gbr. 7

13. Jika Upload bukti pembayaran berhasil terkirim, segeralah melakukan konfirmasi pembayaran dengan meng-klik icon/tombol WA (Gbr.8) . Panitia akan memverifikasi pembayaran anda dan akan memberi pemberitahuan bahwa pembayaran Anda telah terverifikasi melalui Email



Gbr.8

14. Anda dapat melakukan Cetak kartu ujian jika pembayaran formulir sudah terverifikasi.
15. Anda dapat mencetak kartu ujian dengan meng-Klik "Cetak Kartu Ujian" Gbr.9
16. Pada tahap ini anda telah selesai melakukan registrasi dan dapat mengikuti Ujian Seleksi.



arkana
Jenjang : PG
NISN : 15698977
Tempat, Tanggal Lahir : medan, 20-06-2023
Jenis Kelamin : Laki-Laki
Sekolah Asal : -
Tanggal Pendaftaran : 04-11-2024 (15:00:54)

PAPAN INFORMASI

Pembayaran formulir anda sudah terverifikasi!

Silakan cetak Kartu Peserta Ujian anda

 **Cetak Kartu Ujian**

Gbr.9



AL-FITYAN SCHOOL MEDAN

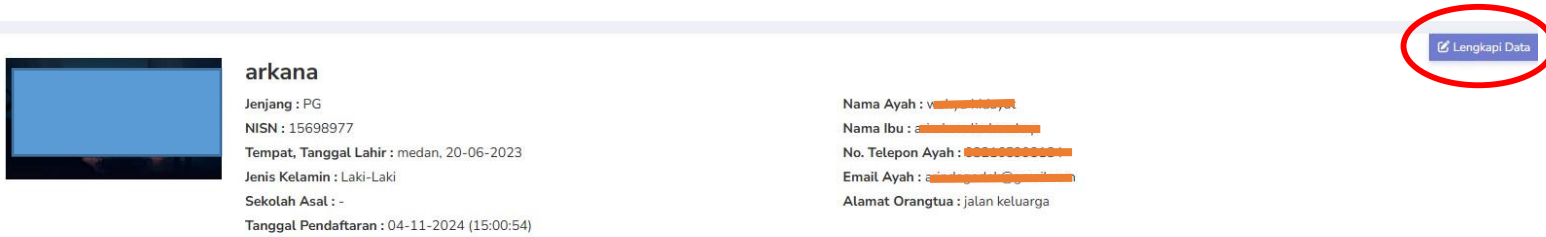
KARTU PESERTA UJIAN
PPDB TA 2025/2026



NAMA	:	ARKANA
NO. PESERTA	:	PG2025016
UNIT	:	PG

Gbr. 10

17. Setelah anda dinyatakan LULUS (Gbr. 11), anda diminta untuk mengisi Form Lengkap Data Siswa dengan meng-klik tombol “Lengkapi Data”



The screenshot shows a student profile for 'arkana'. On the right side, there is a blue button with a pencil icon and the text 'Lengkapi Data', which is circled in red. The profile information includes:

arkana	Nama Ayah : v[redacted]
Jenjang : PG	Nama Ibu : a[redacted]
NISN : 15698977	No. Telepon Ayah : 082233333333
Tempat, Tanggal Lahir : medan, 20-06-2023	Email Ayah : a[redacted]
Jenis Kelamin : Laki-Laki	Alamat Orangtua : jalan keluarga
Sekolah Asal : -	
Tanggal Pendaftaran : 04-11-2024 (15:00:54)	

Pengumuman Hasil Seleksi Ujian PPDB

Panitia PPDB AL-Fityan School Medan menyatakan anda :

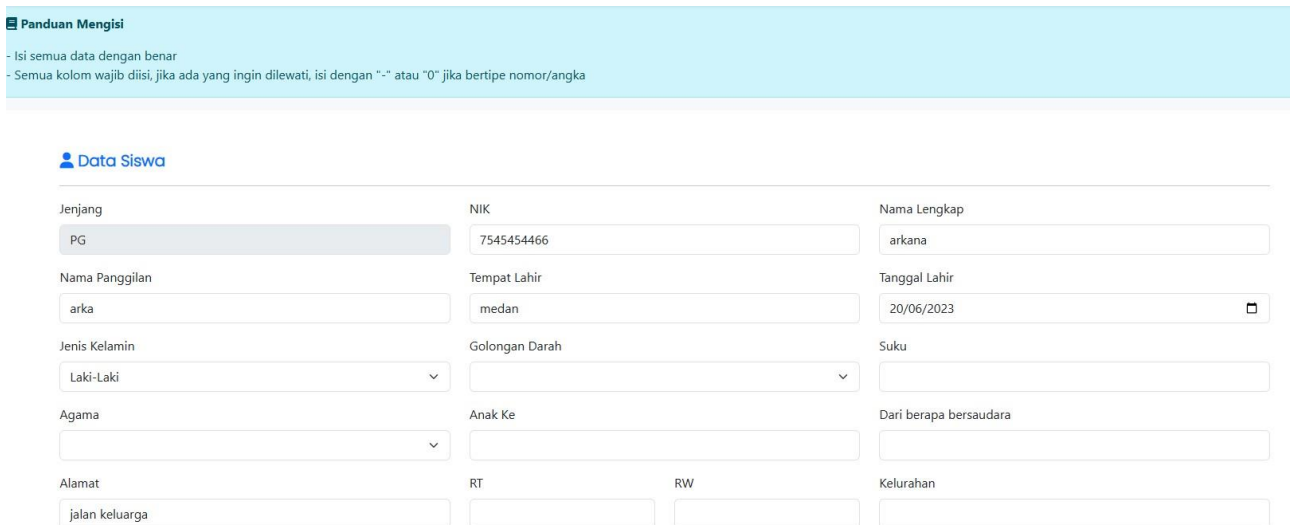


Yeeey... Kamu dinyatakan lulus, silakan lengkapi data kamu dengan menekan tombol "Lengkapi Data"

Gbr. 11

18. Silahkan Anda mengisi Form Data Lengkap dengan data yang valid dan lengkap (Gbr. 12)

19. Selesai



The screenshot shows a 'Panduan Mengisi' section with instructions: '- Isi semua data dengan benar' and '- Semua kolom wajib diisi, jika ada yang ingin dilewati, isi dengan "-" atau "0" jika bertipe nomor/angka'. Below this is the 'Data Siswa' form with the following fields:

Jenjang	NIK	Nama Lengkap	
PG	7545454466	arkana	
Nama Panggilan	Tempat Lahir	Tanggal Lahir	
arka	medan	20/06/2023	
Jenis Kelamin	Golongan Darah	Suku	
Laki-Laki			
Agama	Anak Ke	Dari berapa bersaudara	
Alamat	RT	RW	Kelurahan
jalan keluarga			

Gbr. 12

